

# BeröaLeselounge als WebApp installieren (iOS)

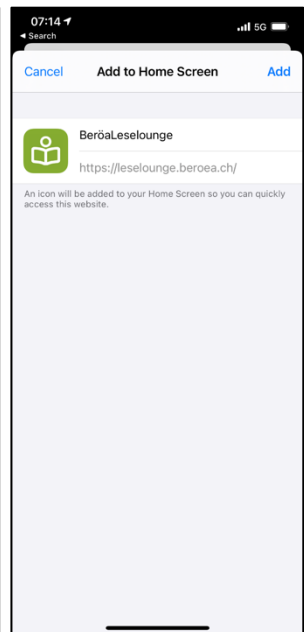
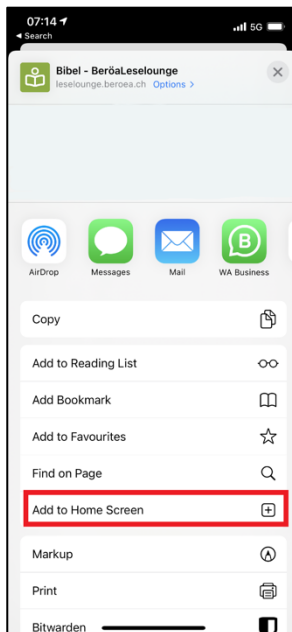
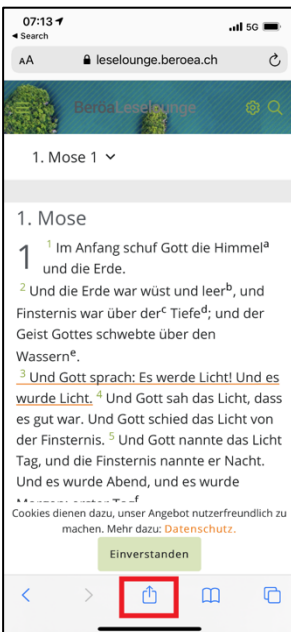
Die Webseite <https://leselounge.beroea.ch/> in der Anwendung Safari öffnen.

1. Wenn die Webseite geöffnet wurde, im unteren Bildschirmrand auf **Teilen** tippen (iPad: oben rechts).
2. Anschliessend «**zum Home-Bildschirm**» (engl. Add to Home Screen) auswählen.
3. Hier kann der WebApp ein Name vergeben werden. Zum Schluss wird die WebApp auf dem Home-Bildschirm angezeigt und kann wie eine normale App geöffnet, verschoben oder entfernt werden. In der WebApp kann auch offline die Bibel gelesen werden.

1. Teilen




2. zum Home-  
Bildschirm

3. Hinzufügen

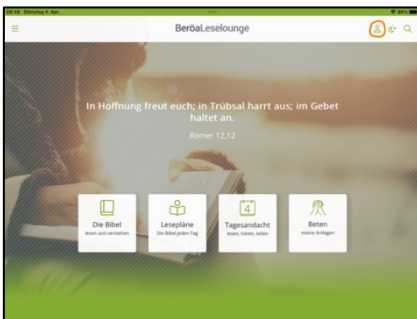


# Benachrichtigungen aktivieren (iOS) ab iOS 16.4

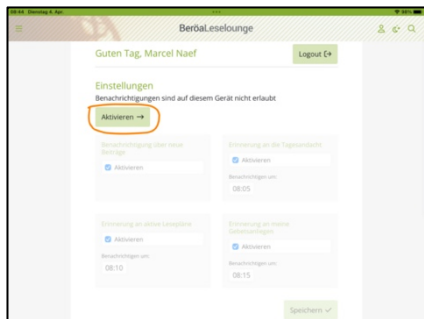
Die WebApp *BeröaLeselounge* vom Home-Bildschirm aus öffnen (siehe Anleitung *BeröaLeselounge als WebApp installieren*).

1. Unter Mein-Konto-Icon  im BeröaShop anmelden, wenn ein Konto besteht. Sonst ein neues Konto anlegen.
2. Unter Mein-Konto-Icon  Benachrichtigungen aktivieren.
3. Mitteilungen erlauben.
4. Unter Mein-Konto-Icon  Benachrichtigungen einstellen. Speichern. Am nächsten Tag werden Benachrichtigungen ausgeliefert.

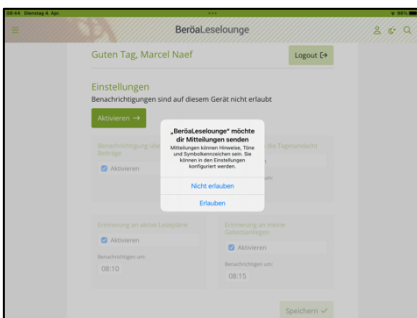
1. Anmeldung im BeröaShop



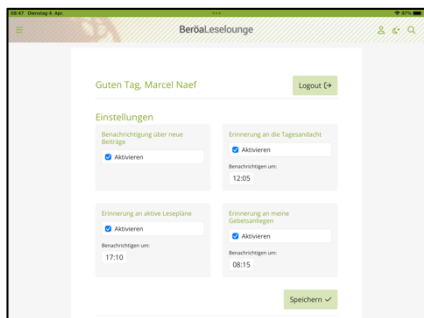
2. Benachrichtigungen aktivieren



3. Mitteilungen erlauben



4. Benachrichtigungen einstellen

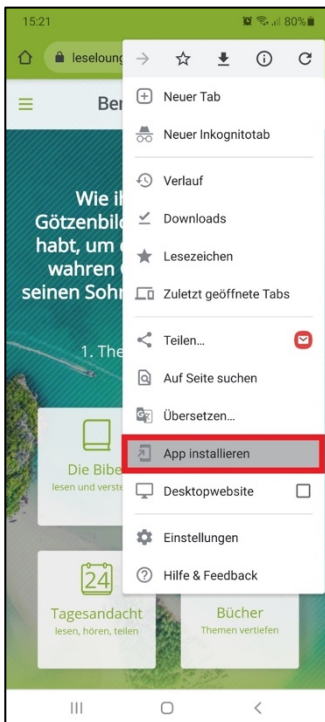


# BeröaLeselounge als WebApp installieren (Android)

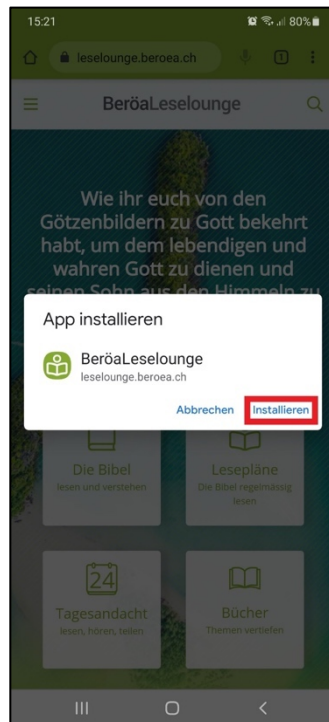
Die Webseite <https://leselounge.beroea.ch/> in der Anwendung **Chrome** öffnen.

1. Wenn die Webseite geöffnet wurde, im oberen Bildschirmrand auf die drei Punkte tippen und **App installieren** auswählen.
2. Anschliessend die Meldung mit **Installieren** bestätigen. Die WebApp wird unter allen Apps angezeigt (vom unteren Bildschirmrand nach oben wischen) und kann wie eine normale App geöffnet, auf den Bildschirm verschoben oder entfernt werden. In der WebApp kann auch offline gelesen werden.

1. Chrome




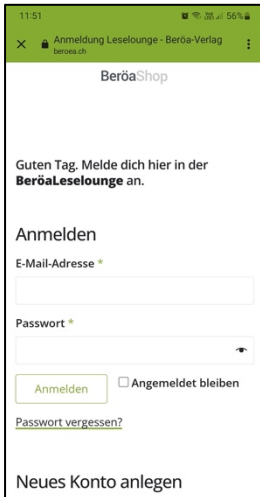
2. Chrome



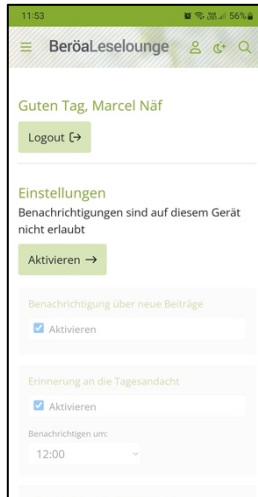
# Benachrichtigungen aktivieren (Android)

Die Webseite <https://leselounge.beroea.ch/> in der Anwendung Chrome öffnen.

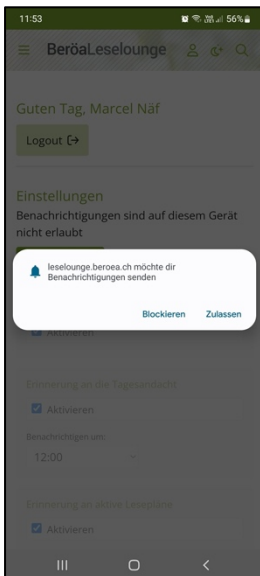
1. Im BeröaShop unter  anmelden.



2. Benachrichtigungen unter  aktivieren.



3. Benachrichtigungen zulassen.



4. Benachrichtigungen unter  einstellen.

